


Metalbox

Metalbox / Металбокс


Index: MP-.....-..
(H+L)(Color)



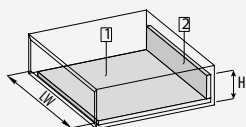
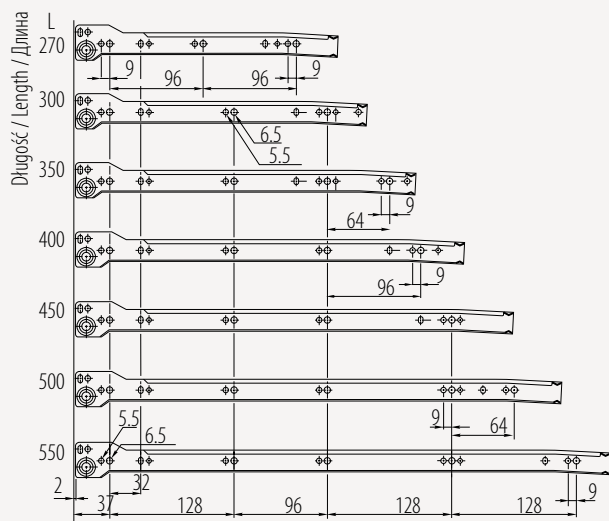
- dopuszczalne obciążenie 25 kg
allowable load 25 kg
допускаемая нагрузка 25 кг
- Materiał: stal
Material: steel
Материал: сталь
- Kolor: 
Color: 10 80
Цвет: 10 80

H \ L	270	300	350	400	450	500	550
54			•	•	•	•	
86	•	•	•	•	•	•	•
118			•	•	•	•	
150	•	•	•	•	•	•	•

H = 54 L = 350, 400
H = 118 L = 350, 400, 450, 500

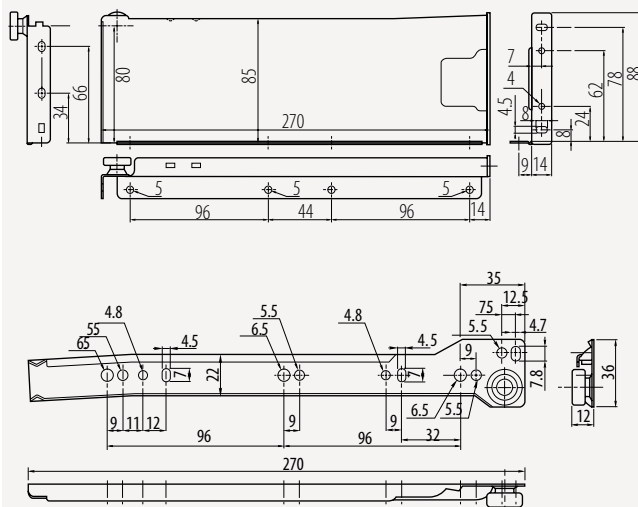
Kolor:  Dostępny na zamówienie
Color: 80 Also available
Цвет: 80 Доступен под заказ

Pozycja mocowania prowadnic korpusu
Fixing position of body slides
Место крепления направляющих к корпусу

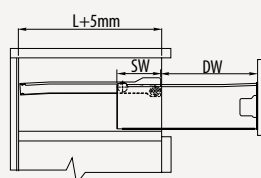


L	SW	DW	L - Długość prowadnicy Slide length Длина направляющей
270	87	182	LW - Szerokość wewnętrzna korpusu Body internal width Внутренняя ширина корпуса
300	87	212	H - Wysokość nominalna systemu System nominal height Номинальная система высота
350	87	262	
400	87	312	
450	97	352	
500	97	402	
550	117	432	

Schemat szuflady metalbox o długości 270 mm i wysokości 86 mm
Scheme of 270 mm-long and 86 mm-high metalbox drawer
Схема ящика металбокса длиной в 270 мм и высотой в 86 мм



Głębokość wysuwu / Sliding depth / Глубина выдвигания

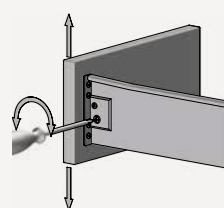


L - Długość prowadnicy
Slide length
Длина направляющей
SW - Strata długości wysuwu
Sliding length loss
Потеря длины выдвигания
DW - Rzeczywista długość wysuwu
Real sliding length
Фактическая длина выдвигания

Wymiary elementów płytowych dla płyty o grubości 16mm
Dimensions of board elements for 16 mm-thick board
Размеры элементов панели толщиной в 16 мм

Oznaczenie Marking Обозначение	Nazwa / Name Наименование	Długość/wysokość w mm Length / height in mm Длина/высота в мм	Szerokość w mm Width in mm Ширина в мм
1	Dno szuflady / Bottom panel Днище ящика	L - 2 mm	LW - 31 mm
2	Ścianka tylna szuflady / Drawer back wall Задняя панель ящика	H - 15 mm	LW - 31 mm

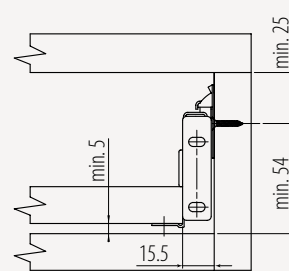
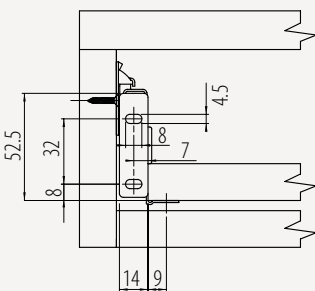
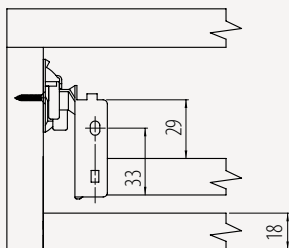
Regulacja wysokości frontu / Front height adjustment
Регулировка высоты фасада



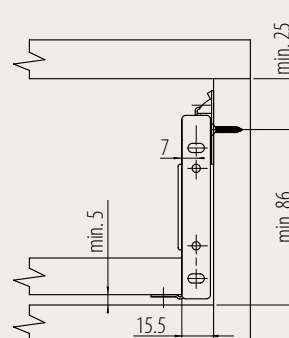
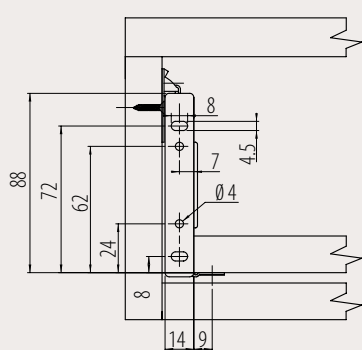
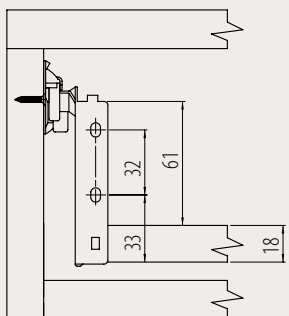
Wymiary montażowe ścianki tylnej
Back wall mounting dimensions
Монтажные размеры задней панели

Wymiary montażowe frontów
Mounting dimensions of fronts
Монтажные размеры фасадов

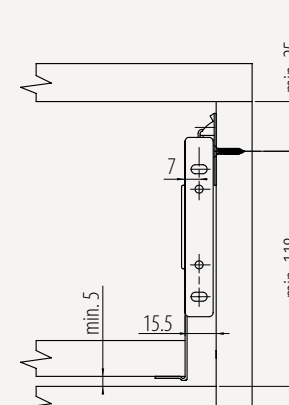
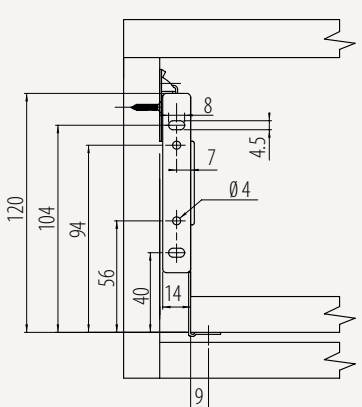
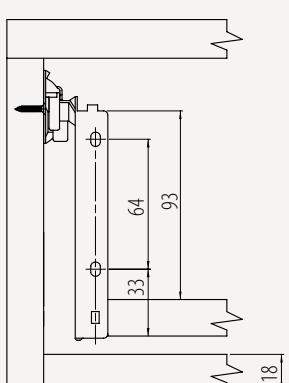
MP-54



MP-86



MP-118



MP-150

